




新竹縣政府及所屬各機關學校約用人員考核委員會

票選委員網路投票作業操作流程

一、投票期間內之操作流程

1. 於投票期間內，登入新竹縣智慧辦公入口網(IOP)	
2. 點選上方「應用程式」【訊息公告】	
3. 於「訊息公告」頁面下方點選【投票】。	

<p>4. 點選【114 年度新竹縣政府及所屬各機關學校約用人員考核委員會票選委員選舉作業】。</p>	
<p>5. 進入投票畫面可以看到 11 位候選人名單。</p>	
<p>6. 在方格內，點選候選人，每人最多可勾選 4 位候選人(採無記名連記法，請勿重複投給相同人)，接著再按下方【確定】，完成</p>	

投票作業。 ※按下畫面下方 【確定】 送出後即無法更改，請 謹慎投票！	
-----------------------------------------------------	--

二、投票活動結束後，瀏覽結果之操作流程

票選結果將於本縣數位人事服務網/公告系統/人事業務公告項下公告周知。	
------------------------------------	-------------------------------------------------------------------------------------

※票選作業相關問題服務窗口：請洽人事處分機 3827 張小姐